



*Компостирование и
вермикомпостирование –
это забавно и легко ...
и не стоит уймы денег!*

*Переработка ваших кухонных и
садовых отходов имеет смысл, так
как это, в конечном счете,
позволяет вам уменьшить объем
домашних органических отходов и
максимально увеличить здоровье
ваших растений в саду и огороде.
Плюс ко всему – это забавно и
совсем не дорого.*

*У компании Tumbleweed имеется всё,
что потребуется вам для
переработки и повторного
использования в качестве
органического удобрения ваших
пищевых отходов, скошенной травы
и опавших листьев – от
компостеров до вермикомпостеров,
а также дополнительные товары,
помогающие вам получить богатый
компост, вермикомпост и
вермикомпостный «чай».*



*Получение компоста
является идеальным
способом
переработки
органических
кухонных и
садовых отходов*



... Это

Вашей земли основы

Компания Tumbleweed производит всё необходимое для того, чтобы вы могли перерабатывать органические отходы в удобрения для Вашего сада и огорода.

Компостирование,
вермикомпостирование, информация, ...

Composting



Код для заказа: GB220

220L Compost Bin

Популярное австралийское решение для компостирования

Компостер 220L Compost Bin от компании Tumbleweed – это лучший выбор для переработки самых различных органических отходов вашего загородного сада и кухни в высококачественный компост. Это прочный, но легкий контейнер, который просто разместить в вашем саду. Достаточно загрузить компостер и закрыть его крышкой, затем регулярно перемешивать ваш компост с помощью аэратора Tumbleweed Aerator или компостного помощника Tumbleweed Compost Mate для ускорения разложения.



Код для заказа: GB400

400L Compost Bin

Популярное австралийское решение для компостирования

Выбирайте компостер 400L Compost Bin от компании Tumbleweed для того, чтобы перерабатывать большие количества разнообразных органических отходов в высококачественный компост для вашего сада и огорода. Это прочное, но легкое устройство, которое является достаточно большим, чтобы вместить всю скошенную вами траву и Ваши органические кухонные отходы. Для достижения наилучших результатов загрузите компостер, закройте его крышкой, затем регулярно перемешивайте ваш компост с помощью аэратора Tumbleweed Aerator или компостного помощника Tumbleweed Compost Mate для ускорения разложения.



Код для заказа: CM

220L Compost Tumbler

Легкое компостирование для каждого дома и сада

Компостер-акробат 220L Compost Tumbler от компании Tumbleweed является идеальным для небольших садов и внутренних дворишков – вы можете его разместить даже на бетонной площадке или брусчатке. Вы обнаружите, что компостер-акробат 220L Compost Tumbler от компании Tumbleweed обеспечивает самый легкий способ компостирования – достаточно загрузить отходы в него и затем поворачивать раз в несколько дней. Встроенная ось-разрыхлитель будет перемешивать и аэрировать, что ускоряет разложение, приготавливая вам фантастическую мульчу через 4 недели и высококачественный компост через 6 недель.



Особенности и преимущества

- Сделано в Австралии
- Прочный, но легкий, легко перемещаемый
- Только компостер Compost Bin имеет 12-ти летнюю гарантию
- Подогнанная крышка защелкивается на месте и ограничивает попадание мух

Технические характеристики

100% повторно используемый защищенный от УФ-лучей переработанный пластик
Объем 220 литров
Высота 77 см
Диаметр 71 см



Особенности и преимущества

- Сделано в Австралии
- Прочный, но легкий, легко перемещаемый
- Только компостер Compost Bin имеет 12-ти летнюю гарантию
- Подогнанная крышка защелкивается на месте и ограничивает попадание мух

Технические характеристики

100% повторно используемый защищенный от УФ-лучей переработанный пластик
Объем 400 литров
Высота 79 см
Диаметр 91 см



Особенности и преимущества

- Идеален для небольших садов и внутренних дворигов
- Может быть размещен на твердых поверхностях
- Отсутствие грязи и без суеты
- Требуется минимальные усилия
- Быстро компостируются органические отходы
- Отсутствие паразитов
- Сделано в Австралии

Технические характеристики

100% повторно используемый защищенный от УФ-лучей переработанный пластик
Оцинкованная стальная рама
Ось-разрыхлитель из нержавеющей стали
Объем 220 литров
Размер 117 см x 85 см x 65 см



БОЛЬШЕ О КОМПОСТИРОВАНИИ

Получение компоста является идеальным способом переработки органических кухонных и садовых отходов в высокопитательный почвенный кондиционер – и это так просто сделать!

Как это происходит

Компост получается, когда микроорганизмы утилизируют органические вещества - любые растения, ткани животных или отходы (растительного или животного происхождения) - расщепляя их на мельчайшие фрагменты. Когда отходы становятся полностью разложенными, то образуется гумус, перегной или компост – темно-коричневый почвоподобный материал с приятным запахом земли.

В естественных условиях для разложения требуется довольно продолжительное время, но вы можете получать мульчу в течение 4-х недель или высококачественный компост в течение 6-ти недель путем создания идеальных условий для жизнедеятельности микроорганизмов (влажность, аэрация), что позволяет микроорганизмам быстро размножаться и быстро расщеплять органические отходы.

Как только вы получили вашу мульчу или компост, внесите их около ваших растений на некотором расстоянии от стеблей для обеспечения поступления питательных веществ в почву и поддержания ее влажности.

Пять простых шагов для быстрого компостирования


1. Поставьте ваш компостер Tumbleweed в удобном месте на хорошо дренированной солнечной площадке. **ВАЖНО:** Убедитесь в удобстве подхода к нему, чтобы загрузка и разгрузка компостера не были затруднены!
2. Приготовьте на дне вашего компостера базовый слой толщиной в 10-15 см для того, чтобы создать воздушную прослойку, используя сухие листья и/или прутки из отходов вашего сада.
3. Покройте первый слой газетами и полейте водой так, чтобы достичь влажности отжатой губки.
4. Теперь создайте 10 см слой из отходов вашей кухни и остатков пищи: яичная скорлупа, фруктовые и овощные очистки и шкурки. Затем на них поместите слой в 10 см из растительных отходов сада и огорода: сухих листьев, мелко нарубленных веток и прутьев, скошенной газонной травы и сорняков. Повторяйте процесс до тех пор, пока ваш компостер не заполнится. **ВАЖНО:** Не добавляйте мясные, хлебные и молочные продукты.
5. Аэрируйте ваш компостер еженедельно с помощью аэратора Tumbleweed Aerator или компостного помощника Tumbleweed Compost Mate для ускорения разложения и равномерного распределения влаги и кислорода. **ВАЖНО:** Всегда поддерживайте в вашей компостной куче оптимальную влажность, покрывая компостер мешковиной. Крышка также должна быть всегда закрытой!

Вскоре вам потребуется два компостера!

Ваш компост будет созревать от 6 до 8 недель, и поэтому, когда заполнится ваш первый компостер Tumbleweed Compost Bin, вам потребуется еще один. Для достижения лучших результатов держите ваш первый компостер Tumbleweed влажным и перемешивайте его еженедельно, а в это время вы можете заполнять свой второй компостер. Добавляйте по полной чайной ложке ускорителя компостирования Tumbleweed Worm Farm & Compost Conditioner на ваш компост каждую неделю для добавления белка.

Для получения дополнительной информации по компостированию посетите наш сайт: www.tumbleweed.com.au

Worm Farming



Код для заказа: 000030

THE WORM FACTORY®

Австралийская оригинальная вермиферма для серьезных садоводов

Если вы серьезно относитесь к садоводству, то вы можете приготовить собственное высокопитательное удобрение из органических кухонных и садовых отходов, используя оригинальный вермикомпостер Worm Factory® от компании Tumbleweed. Вермикомпостер Worm Factory® является компактным устройством с хорошим дизайном для удобного размещения в вашем саду или на вашем балконе. Даже с одним рабочим лотком и поддоном для сбора вермиचा он очень прост в использовании.



Код для заказа: 000300

CAN-O-WORMS™

Взрыв радости у ваших детей!

Вермикомпостер Can-O-Worms® от компании Tumbleweed - это замечательный способ для того, чтобы приобщить детей к переработке отходов и это будет вызывать у них радость! Лучшее всего продаваемый в мире вермикомпостер был разработан со встроенным возвышением, чтобы способствовать перемещению червей из поддона в рабочий лоток, уникальной системой вентиляции для максимальной производительности и защищающими от грязи частями, такими как, хорошо спроектированные ножки и не протекающий кран.



Код для заказа: 000027

WORM CAFÉ®

Стильное средство компостирования всей семьей

Вермикомпостер Worm Café® от компании Tumbleweed является последней разработкой для использования как внутри помещений, так и вне. С округлым новым дизайном и удобством использования, средствами защиты от грязи, вы найдете Ваш вермикомпостер Worm Café® стильным средством переработки ваших органических кухонных отходов в обогащенный вермичай и вермикомпост для сада и огорода.



Особенности и преимущества


- Большая вместимость прямоугольного рабочего лотка
- Большой объем неветилируемого поддона с краном для сбора вермичая
- Брикет из кокосового волокна
- Буклет-инструкция



Технические характеристики	
100%	повторно используемый переработанный пластик зеленого цвета
В собранном виде имеет размеры: 58 см (Д) x 39 см (Ш) x 29 см (В)	

Особенности и преимущества

- Круглый, недоступный для мух, крышка с вентиляционными отверстиями
- Два круглых рабочих лотка большой ёмкости
- Вентилируемый поддон с возвышением для червей, с краном и грязеотстойником
- Ножки
- Брикет из кокосового волокна
- Буклет-инструкция



Технические характеристики	
100%	повторно используемый переработанный пластик черного цвета
В собранном виде имеет размеры: 51 см (Д) x 51 см (Ш) x 65 см (В)	

Особенности и преимущества

- Стильная защищающая от мух крышка на шарнирах
- Три прямоугольных рабочих лотка большой ёмкости
- Уникальная боковая вентиляция рабочих лотков
- Вентилируемый поддон с возвышением для червей, с краном и грязеотстойником
- Стильные ножки с защитой от муравьев
- Брикет из кокосового волокна
- Инструкция находится на нижней стороне крышки



Технические характеристики	
100%	повторно используемый переработанный пластик черного цвета
В собранном виде имеет размеры: 57 см (Д) x 39 см (Ш) x 75 см (В)	

БОЛЬШЕ О ВЕРМИКОПОСТЕРАХ

Созданные вермикомпостеры - это великолепный способ переработки органических кухонных отходов в высокопитательный почвенный кондиционер – плюс это и забава, и вся семья может быть легко вовлечена в этот процесс.

Как он работает

Черви поглощают пищевые отходы и превращают их в темный почвоподобный материал с приятным ароматом земли – известный как копролит или вермикомпост. Они также производят жидкость, так называемый вермичай. Вермикомпост и вермичай, который надо развести водой в 10 раз (1:10), являются замечательными органическими удобрениями для любого сада и огорода. Вы сами увидите исключительные результаты по цвету, качеству и количеству всех ваших фруктов, овощей, цветов и декоративных растений. Компостные черви могут быть приобретены в большинстве магазинов для сада и огорода.

Посетите сайт www.tumbleweed.com.au для ознакомления со списком поставщиков или проконсультируйтесь с местным дистрибьютором.

Пять простых шагов, чтобы установить ваш вермикомпостер

1. Соберите ваш вермикомпостер, следуя простой инструкции.
2. Поместите ваш вермикомпостер в удобном затененном месте в вашем саду или внутри помещения в прачечной, на кухне или в гараже. **ВАЖНО:** Убедитесь в удобстве подхода к нему, чтобы вам было легко кормить червей!
3. Наполните ведро водой и поместите туда подстилочный блок из кокосового волокна для набухания.
4. Согните и поместите картонную упаковку в основание рабочего лотка №1. Затем на ней распределите разбухший подстилочный блок для червей.
5. Распределите ваших червей (минимум 1000 взрослых особей компостных червей) на подготовленный подстилочный блок и накройте их защитной салфеткой для червей и закройте крышкой.

Осталось выбрать компостных червей

Когда вы собрали ваш вермикомпостер, заселите в него около 1000 червей, чтобы он начал работать. Имеется много видов дождевых червей, но вам потребуются компостные черви или более известные под названиями "красные", "голубые" и "тигры". Эти черви обладают отличным аппетитом и быстро размножаются – что является очень важным, так как вы желаете, чтобы ваши кухонные отходы были съедены как можно быстрее.

Считается, что компостные черви съедают все, что когда-то было живым. В этот список входят:

- Остатки овощей, фруктовые и овощные очистки
- Спитый чай и чайные пакетики, а также кофейная гуща
- Пыль из пылесоса, волосы и шерсть животных после стрижки
- Разорванные газеты, упаковочный картон из-под яиц, молока или пиццы
- Измельченная яичная скорлупа (Это поможет для поддержания pH-баланса)
- Чем разнообразнее материал, который вы используете, тем лучше получается вермикомпост.

Посыпайте горстью земли пищевые отходы каждый раз, когда вы подкармливаете ваших червей, и раз в неделю добавляете по одной чайной ложке компостного кондиционера Tumbleweed Worm Farm & Compost Conditioner.

Посетите наш сайт: www.tumbleweed.com.au для получения дополнительной информации о вермикомпостировании и о рецептах вермичая.

Accessories



Код для заказа: 000090

Aerator

Перемешивает и аэрирует, ускоряя компостирование в 5 раз

Аэратор Tumbleweed Aerator является эргономичным устройством для перемешивания и аэрирования вашего компоста – просто вставьте аэратор в кучу и проверните в нескольких местах. Только несколько минут легкой работы еженедельно и вы можете получить богатый компост в пять раз быстрее, чем органические отходы, оставленные разлагаться сами по себе.

Особенности и преимущества

- Эргономичная ручка
- Сокращает время компостирования в 5 раз
- Легко аэрирует и перемешивает ваш компост до дна
- Легко извлекает готовый компост со дна вашего компостера
- Прочный и легкий
- Удобный в использовании, устраняет тяжелое трудоемкое перелопачивание

Технические характеристики

Оцинкованная сталь

Желтая пластиковая эргономичная ручка

Длина 90 см

Compost Mate

Перемешивает и аэрирует

Компостный помощник Compost Mate™ от компании Tumbleweed - это чистый, удобный и эффективный способ обслуживания вашего компостера. Только несколько минут еженедельной легкой работы и вы создадите оптимальные условия для быстрого разложения отходов. Вы можете также использовать ваш компостный помощник для того, чтобы быстро извлечь готовый компост со дна вашего компостера.

Особенности и преимущества

- Чистый, удобный и эффективный способ обслуживания вашего компостера
- Сокращает время компостирования в 5 раз
- Аэрирует и перемешивает ваш компост до дна без значительных усилий
- Легко извлекает готовый компост со дна вашего компостера
- Удобен в использовании

Технические характеристики

Сталь, покрытие порошковой эмалью

Длина – 90 см




Код для заказа: 000026



All Natural
**WORM
BLANKET**



Код для заказа: 000415



Код для заказа: 000410

Делает ваш вермикомпостер более производительным

Вермикопырава (защитная салфетка для червей) Worm Blanket от компании Tumbleweed повышает активность червей в вашем вермикомпостере. Оно более толстое, чем мешковина, и сделано из воздухопроницаемого 100% натурального волокна с удобной ручкой. Наше вермикопырава Worm Blanket создает темную, влажную, аэрируемую окружающую среду обитания, в которой компостные черви процветают. Выберите круглое или прямоугольное вермикопырава и разместите его поверх пищевых отходов в верхнем рабочем лотке.

Вермикопырава – прямоугольное
Особенности и преимущества

- Подходит для вермикомпостеров Worm Café® и The Worm Factory®
- С пришитой ручкой
- Сделано из 100% натурального волокна
- Идеальная толщина для удерживания влаги

Технические характеристики

Сделано из биологически разлагаемого натурального джутового волокна

Размер 53 см x 33 см

Вермикопырава – круглое
Особенности и преимущества


- Подходит для вермикомпостера Can-O-Worms®
- С пришитой ручкой
- Сделано из 100% натурального волокна
- Идеальная толщина для удерживания влаги

Технические характеристики

Сделано из биологически разлагаемого натурального джутового волокна

Диаметр 47 см

**Worm Farm
& Compost
Conditioner**



Код для заказа: 000019

Содержит ваши компостеры и вермикомпостеры в порядке!

Компостный кондиционер Worm Farm & Compost Conditioner от компании Tumbleweed нейтрализует кислотность и поддерживать уровень значения pH так, что ваши черви могут быстро переваривать большие количества пищевых отходов. Изготовленный из специально подобранной смеси натуральных минералов, будучи использованный в компостере, помогает почвенным бактериям сохранять необходимые питательные вещества и увеличивать доступность питательных веществ для растений. Он также помогает устранить неприятные запахи и снизить численность насекомых.

Особенности и преимущества

- Специально подобранная смесь натуральных минералов
- Баланс уровня pH в вермикомпостере и компостере
- Нейтрализует кислотность
- Помогает червям перерабатывать больше пищевых отходов
- Помогает устранить запахи
- Контроль численности насекомых

Технические характеристики

Пластиковая бутылка с отверстиями в крышке 230 мм (высота) x 70 мм (диаметр)

Вес нетто 850 г



Для дополнительной информации по
компостированию и вермикомпостированию
посетите сайт: www.tumbleweed.com.au

Бесплатный звонок 1800 809 088
PO Box 5182 MINTO BC NSW 2566
P +61 2 9765 7395
F +61 2 9605 9222
E sales@tumbleweed.com.au
14B Williamson Road, Ingleburn NSW 2565 Australia

Продукция представлена в России

ООО „МФК Точка Опоры“
Бесплатный звонок: 8-800-200-3942
info@wormcafe.ru
www.wormcafe.ru



wormcafé

www.tumbleweed.com.au

 **TUMBLEWEED®**
вашей земли основы